

INFORMATIONEN- UND DATENBLATT FÜR DAS GERÄT e-STUDIO4508LP GEMÄSS BLAUER ENGEL (RAL-UZ 205)

4 – RÜCKNAHME

Rücknahme von Multifunktionsgeräten

Dieses Multifunktionsgerät wird am Ende seiner Lebensdauer von TOSHIBA TEC Germany Imaging Systems GmbH zur Wiederverwendung bzw. werkstofflichen Verwertung zurückgenommen. Hierzu stehen verschiedene Annahmestellen zur Verfügung, wo das Gerät persönlich oder auf dem Versandwege zurückgegeben werden kann. TOSHIBA TEC Germany Imaging Systems GmbH ist ordnungsgemäß als Hersteller im Sinne des Elektro-G bei der Stiftung Elektro-Altgeräte Register (EAR) registriert. Die Registrierungsnummer lautet: WEEE-Reg.-Nr. DE 79970178. Zu weiteren Informationen über die Rücknahme und das Recycling dieses Produkts wenden Sie sich bitte an unseren Vertriebspartner, von dem Sie das Produkt bezogen haben.

Wiederverwendung und -verwertung von Multifunktionsgeräten

Nach der Rücknahme eines Gerätes werden zunächst alle Möglichkeiten einer Wiederverwendung des kompletten Gerätes oder des Wiedereinsatzes von Bauteilen und Baugruppen geprüft. Geräte oder Geräteteile, die nicht wieder verwendbar sind, werden in ausgewählten Demontagebetrieben manuell in verschiedene Einzelfractionen, wie Eisenmetalle, Motoren, Kunststoffe, Glas, Kabel und elektronische Bauteile, demontiert und speziellen Verwertungsbetrieben zugeführt.

Rücknahme der Tonerbehälter

Alle leeren originalen TOSHIBA-Tonermodule können Sie in Deutschland bei Ihrem qualifizierten TOSHIBA-Fachhändler persönlich oder auf dem Versandwege (frei Annahmestelle) zurückgeben. Von dort werden die Behälter über ein bundesweites Rücknahmesystem einer Wiederverwendung bzw. einer werkstofflichen Verwertung zugeführt.

Rücknahme der Fotoleitertrommeln

Alle originalen TOSHIBA-Fotoleitertrommeln können Sie in Deutschland bei Ihrem qualifizierten TOSHIBA-Fachhändler persönlich oder auf dem Versandwege (frei Annahmestelle) zurückgeben. Von dort werden die Trommeln über ein bundesweites Rücknahmesystem einer stofflichen Verwertung zugeführt.

5 - HINWEISE ZUM UMGANG MIT TONERMODULEN

Tonerstaub aus Tonermodulen für Multifunktionsgeräte stellt bei richtigem Umgang keine Gesundheitsgefahr dar.

Für den sicheren Umgang mit Tonermodulen gilt:

- Tonermodule sind für Kinder unzugänglich aufzubewahren.
- Tonermodule dürfen nicht gewaltsam geöffnet werden, um eine Freisetzung von Tonerstaub in die Umgebung zu vermeiden

Falls dennoch Tonerstaub austritt, sollte ein direkter Hautkontakt und das Einatmen des Staubes vermieden werden. Hierzu:

- Tonerpulver mit einem feuchten Wischtuch (Handschuhe benutzen!) aufnehmen und in staubdichte Plastikbeutel geben. Staubaufwirbelungen vermeiden.
- Sollte dennoch Tonerstaub auf die Haut gelangen, betroffene Hautstellen mit reichlich kaltem Wasser und Seife abwaschen
- Tonerstaub, Wischtücher, Handschuhe, sachgerecht entsorgen.




INFORMATIONEN- UND DATENBLATT FÜR DAS GERÄT e-STUDIO4508LP GEMÄSS BLAUER ENGEL (RAL-UZ 205)

6 - ENERGIEDATEN DES GERÄTES

Wie viel Strom ein Gerät verbraucht, hängt ebenso von seinen Eigenschaften ab, wie von der Art, in der Sie es nutzen. Das Gerät e-STUDIO4508LP ist so ausgelegt und eingestellt, dass Sie Stromkosten sparen können. Nach dem letzten Druck schaltet es in den Zustand Bereit. Von dort aus kann es bei Bedarf sofort wieder drucken. Wenn kein Bedarf ist, schaltet es nach einer bestimmten Zeit, die man Aktivierungszeit nennt, in zwei Stufen in Energiesparzustände. In diesen nimmt es weniger Leistung (Watt) auf.

Wenn wieder gedruckt werden soll, braucht das Gerät von einem Energiesparzustand aus etwas länger als von dem Zustand Bereit. Diese Verzögerung nennt man Rückkehrzeit. Das Gerät ist so ausgelegt, dass es Ein- und Ausschalten bis zu zweimal täglich in den Zustand Aus ohne Schaden verträgt.

In der Tafel unten finden Sie die einzelnen Werte der Leistungsaufnahme sowie der Aktivierungs- und Rückkehrzeiten. Bei der Auslieferung sind die dort genannten Werte eingestellt. Mit ihnen erfüllt das Gerät die Anforderungen des Blauen Engels.

Symbol des Schalters/Tasters	Betriebszustand	Leistungsaufnahme * [Watt]		
	Höchstmögliche Leistungsaufnahme beim Einschalten; mit allen Optionen	1339		
	Drucken (Dauerbetrieb bei 45 Seiten/Minute) Monochrom	929	Aktivierungszeit** [Minuten]	
	Bereitmodus	101,9	0	Rückkehrzeit*** [Sekunden]
	Energiesparmodus	82,9	1 (1...60)	7,0
	Schlafmodus	0,60	1 (1...60) oder durch Schalterbetätigung	21,0
	Aus-Modus	0	Schalterbetätigung	47,0

* gemittelte Werte, gemessen ohne Zubehör

** Die Aktivierungszeit ist die Zeit, die nach dem Ende des Druckvorganges vergeht, bis das Gerät in den jeweiligen Zustand schaltet. Die Zahlen in den Klammern geben den Bereich an, in dem Sie die Aktivierungszeit verstellen können.

*** Die Rückkehrzeit ist die Zeit, die das Gerät für die Rückkehr in Druckbereitschaft braucht

INFORMATION- UND DATENBLATT FÜR DAS GERÄT e-STUDIO4508LP GEMÄSS BLAUER ENGEL (RAL-UZ 205)

Erklärung der Betriebszustände

Bereitmodus:

Der Bereit-Modus liegt vor, wenn der Drucker momentan keine Ausgabe erzeugt, seine Betriebsbedingungen erreicht hat und zur Erstellung von Ausdrucken bereit ist, aber noch nicht in den Ruhemodus übergegangen ist.

Energiesparmodus:

Das Gerät schaltet automatisch in den Energiesparmodus, wenn es über einen definierten Zeitraum nicht benutzt wird. In diesem Modus wird „Energiesparmodus“ im Display angezeigt und die Taste ENERGY SAVER und die Main Power LED leuchten grün. Die Voreinstellung für die automatische Aktivierung des Energiesparmodus ist 1 Minute. Durch Drücken der ENERGY SAVER Taste gelangt man wieder in den Bereit-Modus.

Schlafmodus:

Im Schlafmodus ist die Leistungsaufnahme noch geringer als im Energiesparmodus, da neben der Heizung für die Fixiereinheit auch weitere elektronische Bauteile nicht weiter mit Strom versorgt werden. Die Voreinstellung für die automatische Aktivierung des Schlafmodus ist 1 Minute. In diesem Modus ist das Display aus und die Main Power LED leuchtet. Durch Drücken der Taste „On/Off“ gelangt man wieder in den Bereit-Modus. Die Aktivierung des Schlafmodus geschieht ebenfalls zeitgesteuert oder durch Drücken der Taste ENERGY SAVER.

Energieverbrauch des Gerätes e-STUDIO4508LP

Bei dem Standardnutzungszyklus gemäß ENERGY STAR Version 2.0 wird für ein Gerät wie der e-STUDIO4508LP folgendes angenommen: Je Arbeitstag 32 Druckaufträge mit jeweils 31 Seiten, einseitig im Schwarzdruck, also 992 Seiten/Tag.

Damit ergibt sich für eine Woche (7-Tage-Woche mit 5 Arbeitstagen zu jeweils 8 Stunden) ein Stromverbrauch im Standardnutzungszyklus gemäß ENERGY STAR Version 2.0, ermittelt mit der Druckvorlage A nach ISO 10561:1999 von 2,6 kWh/Woche.

Der Wert wurde bei den oben genannten Einstellungen (Auslieferungszustand) gemessen.

Zum Teil können Sie bei Energiesparzuständen die Aktivierungszeiten verändern. Wenn Sie eine Aktivierungszeit verkürzen, schaltet das Gerät schneller in einen Energiesparzustand und Sie sparen Stromkosten. Falls Sie eine Aktivierungszeit aber verlängern möchten, bedenken Sie bitte: Das Gerät schaltet dann erst später oder gar nicht herunter. Es bleibt also länger in einem Zustand höherer Leistungsaufnahme und verbraucht dadurch mehr Strom. Außerdem hält es dann unter Umständen nicht mehr den Stromverbrauchshöchstwert des Blauen Engels ein. Wir empfehlen Ihnen, die Aktivierungszeiten nicht zu verlängern.